
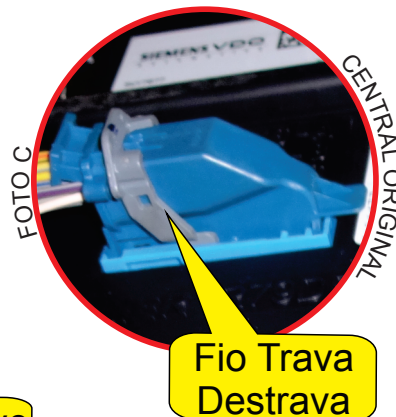



VEÍCULO: Ford - Fusion 2007

ASSUNTO: Instalação do alarme Pósitron



Consulte outros informativos de instalação no site da Pósitron



Conecte o fio **Vermelho** do alarme (**+ 12**) ao fio **vermelho/marelo** (grosso), no conector Preto de capa Vermelha de 2 vias, localizado na central original, conforme foto A acima.

Conecte o fio **Preto** do alarme (**negativo**) ao parafuso de 10mm. localizado na coluna esquerda.

Conecte o fio **Azul** do alarme (**pós - ignição**) ao fio **Cinza/Branco**, no conector Marrom localizado na central original, conforme foto B acima.

Conecte o fio **Preto/verde** do alarme (**seta**), ao fio **Cinza/Amarelo**, (Lanterna) no conector Marrom localizado na central original, conforme foto B acima.

Conecte o fio **Vermelho/Amarelo** do alarme (**trava**), ao fio **Cinza/Amarelo**, no conector Preto de capa Azul de 32 vias localizado na central original, conforme foto C acima.

Conecte o fio **Vermelho/Preto** do alarme (**destrava**), ao fio **Roxo/Branco**, no conector Preto de capa Azul de 32 vias localizado na central original, conforme foto C acima.

Atenção: Para utilizar o fio Verde (Interruptor de porta) será necessário instalar um interruptor a parte, pois o sistema original do veículo não é compatível com o alarme.

INSTALADOR! É indispensável a utilização de multímetro para testes. A PST Electronics não se responsabiliza, em hipótese alguma, por danos ocasionados ao sistema elétrico do veículo, visto que o correto funcionamento do sistema elétrico original, inclusive na localização e cores dos fios.